

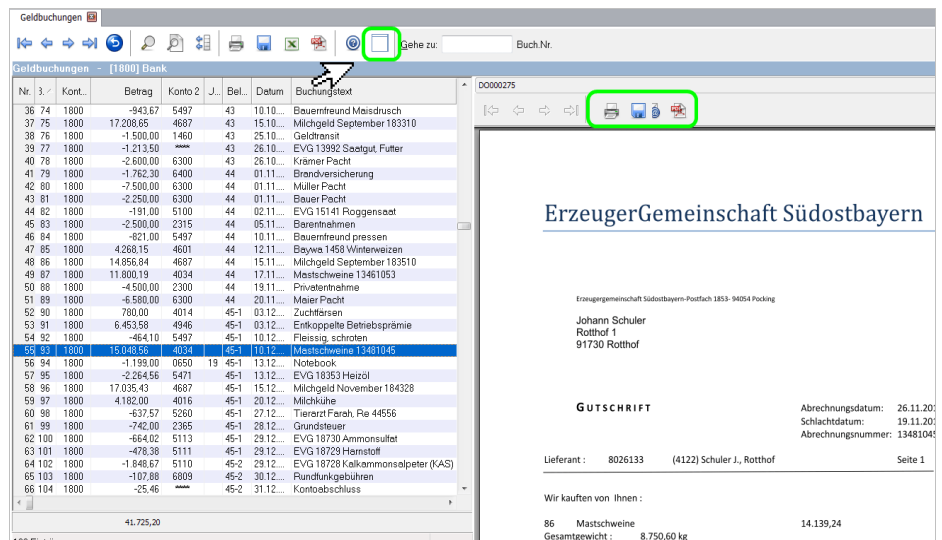
HANNIBAL | Landwirtschaftliche Buchhaltung Neuheiten Version 3.17

HANNIBAL 3.17 wird zur AGRITECHNICA 2017 in Hannover vorgestellt. Wichtige Themen sind die Digitalisierung in der Buchhaltung sowie Anpassungen an Anforderungen der E-Bilanz und des BMEL-Abschlusses. Außerdem werden kontinuierlich neue Funktionen umgesetzt, die die tägliche Arbeit erleichtern und zu mehr Übersicht verhelfen.

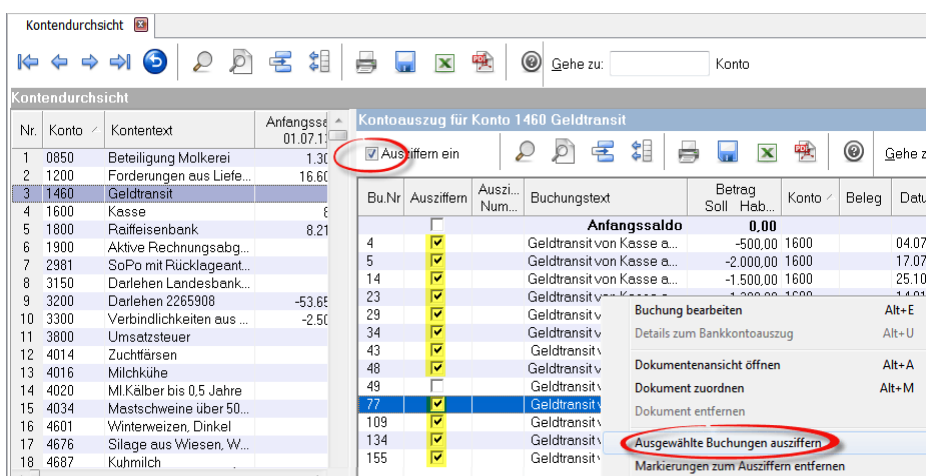
Digitale Belege schnell im Blick mit neuer Dokumentenansicht

In HANNIBAL kann ein Dokument im einfachsten Fall manuell einer Buchung zugeordnet werden und bleibt dauerhaft bei der Buchung gespeichert. Die Handhabung der Dokumente wurde neu gestaltet:

- Die Anzeige der zugeordneten Dokumente erfolgt mitlaufend in einem andockbaren Fenster.
- Die Dokumente können gespeichert, gedruckt und per E-Mail versendet werden.
- Beim Erfassen, im Buchungsprotokoll, in der Kontendurchsicht, bei Dokumenten zu Anlagen und Darlehen kann die Anzeige nach Bedarf über eine Symbol in der Werkzeugleiste ein- und ausgeschaltet werden.
- Das Zuordnen der Dokumente kann direkt über eine Schaltfläche in der Erfassungsmaske erfolgen.
- In der frei definierbaren Importschnittstelle zur Übernahme von Buchungen aus Fakturierungs-, Lohn- oder FiBu-vorbereitenden Programmen steht ein Parameter zur Übergabe von Dokumenten zur Verfügung. D.h. es können Dokumente aus anderen Programmen nach HANNIBAL mit übergeben werden.



Ausziffern hilft Übersicht zu gewinnen



Neben dem "Ausziffern" von offenen Posten, das automatisch über die Rechnungsnummer geschieht, möchte man auch bei Sachkonten ausziffern, um eine bessere Übersicht zu gewinnen, z.B. bei Anzahlungen, Verrechnungs- und Umbuchungskonten. Mit der neuen Auszifferungs-Funktion können innerhalb eines Kontenblattes zusammengehörende Buchungen, die sich gegenseitig aufheben, in der Ansicht ausgeblendet werden.

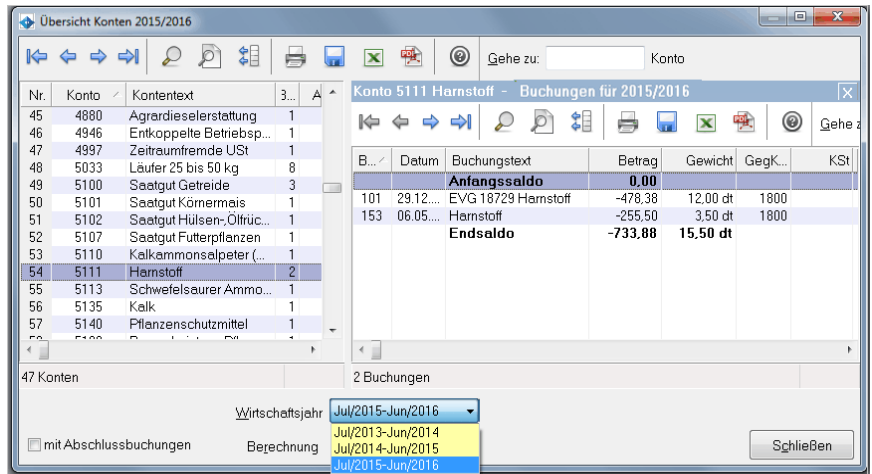
Die Funktion kann über die Kontendurchsicht im Kontoauszug von Finanz-, Ertrags- und Aufwandskonten aufgerufen werden. Nach dem Einschalten der Ausziffern-Funktion in der Werkzeugleiste ist eine Spalte "Ausziffern" sichtbar, in der die Buchungen zum Ausziffern markiert werden. Pro Auszifferungsvorgang werden verschiedene Nummern angelegt und der Saldo dazu angezeigt. Die ausgezifferten Buchungen können wahlweise ausgeblendet werden.

Besser informiert mit flexibler Kontenanzeige

Bei der Kontenanzeige über die F10-Taste (Infofenster) wird der dargestellte Kontoauszug in die Kontenliste eingebettet, so dass die anzuzeigenden Konten übersichtlicher ausgewählt werden können. Außerdem kann innerhalb eines Kontoauszugs direkt auf die anderen Wirtschaftsjahre gewechselt werden. Das Infofenster ist über F10 von jeder Programmstelle aus aufrufbar, z.B. auch während der Darstellung einer Auswertung am Bildschirm.

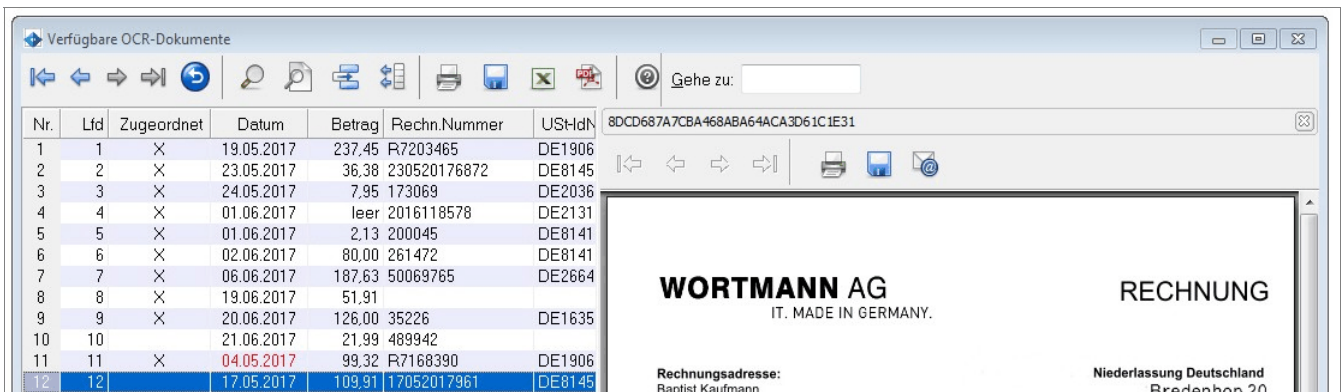
Beim Erfassen von Geldebuchungen kann der Kontoauszug des Gegenkontos

laufend mit angezeigt werden. Die Ansicht wird über rechte Maustaste oder Alt-Z aufgerufen und bleibt neben der gewohnten Listenanzeige der bereits erfassten Buchungen dauerhaft in einem eigenen Fenster geöffnet. Das Fenster ist frei verschiebbar oder kann per Doppelklick an die Buchungsmaske ange dockt werden.



The screenshot shows two windows. The top window, 'Übersicht Konten 2015/2016', displays a list of accounts with columns for account number, account name, and balance. The bottom window, 'Konto 5111 Harnstoff - Buchungen für 2015/2016', shows a detailed view of the 'Harnstoff' account with columns for date, description, amount, weight, and counterparty. It includes an opening balance of 0.00 and a closing balance of -733.88. A dropdown menu at the bottom allows switching between fiscal years: Jul/2015-Jun/2016, Jul/2013-Jun/2014, Jul/2014-Jun/2015, and Jul/2015-Jun/2016.

Belege automatisch über OCR-Texterkennung zuordnen (für Steuerberater)



The screenshot shows the 'Verfügbare OCR-Dokumente' window. On the left, a table lists documents with columns for number, lid, assigned status, date, amount, and account number. Document 12 is highlighted. On the right, a preview of a 'WORTMANN AG' invoice is shown, including the company name, 'IT. MADE IN GERMANY.', and the address 'Niederlassung Deutschland Bredenhop 20'.

Die "HANNIBAL OCR Belegzuordnung" ist für Buchhaltungen ohne Offene-Posten-Buchhaltung konzipiert. Dabei werden Belege über OCR-Texterkennung analysiert und anschließend beim Import vom Kontoauszügen anhand erkannter Daten wie Datum, Betrag, Absenderbankverbindung automatisch Bankbuchungen zugeordnet. Nicht zugeordnete Belege können manuell nachbearbeitet werden. Für die Texterkennung ist das Modul HANNIBAL SBA (Scannen-Buchen-Archivieren) Voraussetzung. Die Belege werden dauerhaft mit den Buchungen verknüpft und können nach dem Verbuchen laufend mit angezeigt werden. Für den Belegtransfer vom Mandanten zum Steuerberater werden verschiedene Möglichkeiten angeboten (s. separates Infoblatt "Belegmanagement").

Weitere Neuerungen in HANNIBAL 3.17

- Umsatzsteuer: Formulare Erklärung 2017 bzw. Voranmeldungen 2018; Liste über UStVA aller Betriebe
- BMEL-Abschluss 2016/17; Formular für Einnahmen-Überschuss-Rechnung Anlage EÜR 2017
- E-Bilanz: Taxonomie 6.0 für Wirtschaftsjahre ab 1.1.2017; Kontennachweis für alle Konten möglich, bei steuerlicher Weiterrechnung wird IAB differenziert nach Jahren dargestellt; ab 2017 mit Brutto-Anlagenspiegel
- Erweiterungen bei Investitionsabzugsbeträgen (IAB): Auflösungen werden zeitanteilig auf Kalenderjahre aufgeteilt; Zuordnung eines IAB auch auf mehrere Inventare möglich; Auswertung besteht aus Übersicht sowie detaillierter Auswertung pro IAB
- Anpassungen an neuen Schwellenwert für geringwertige Wirtschaftsgüter (GWG)
- SEPA-Datei beim Zahlungsverkehr in Version 3.0; Import einer SEPA-Datei als Buchungen möglich